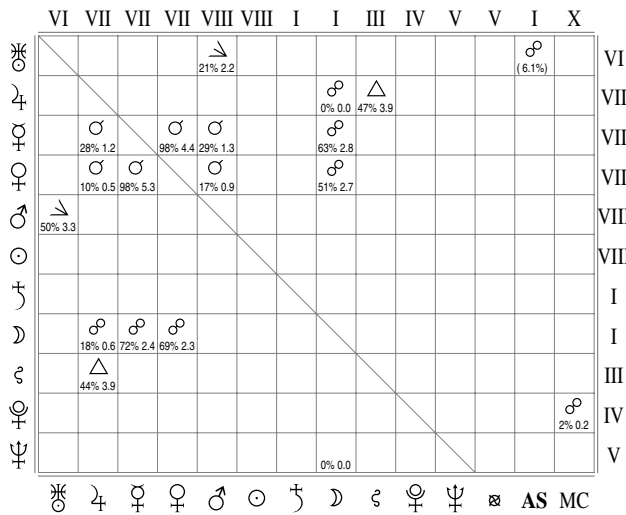


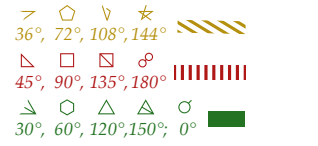
12E42N, 15/05/2011, 16H07M

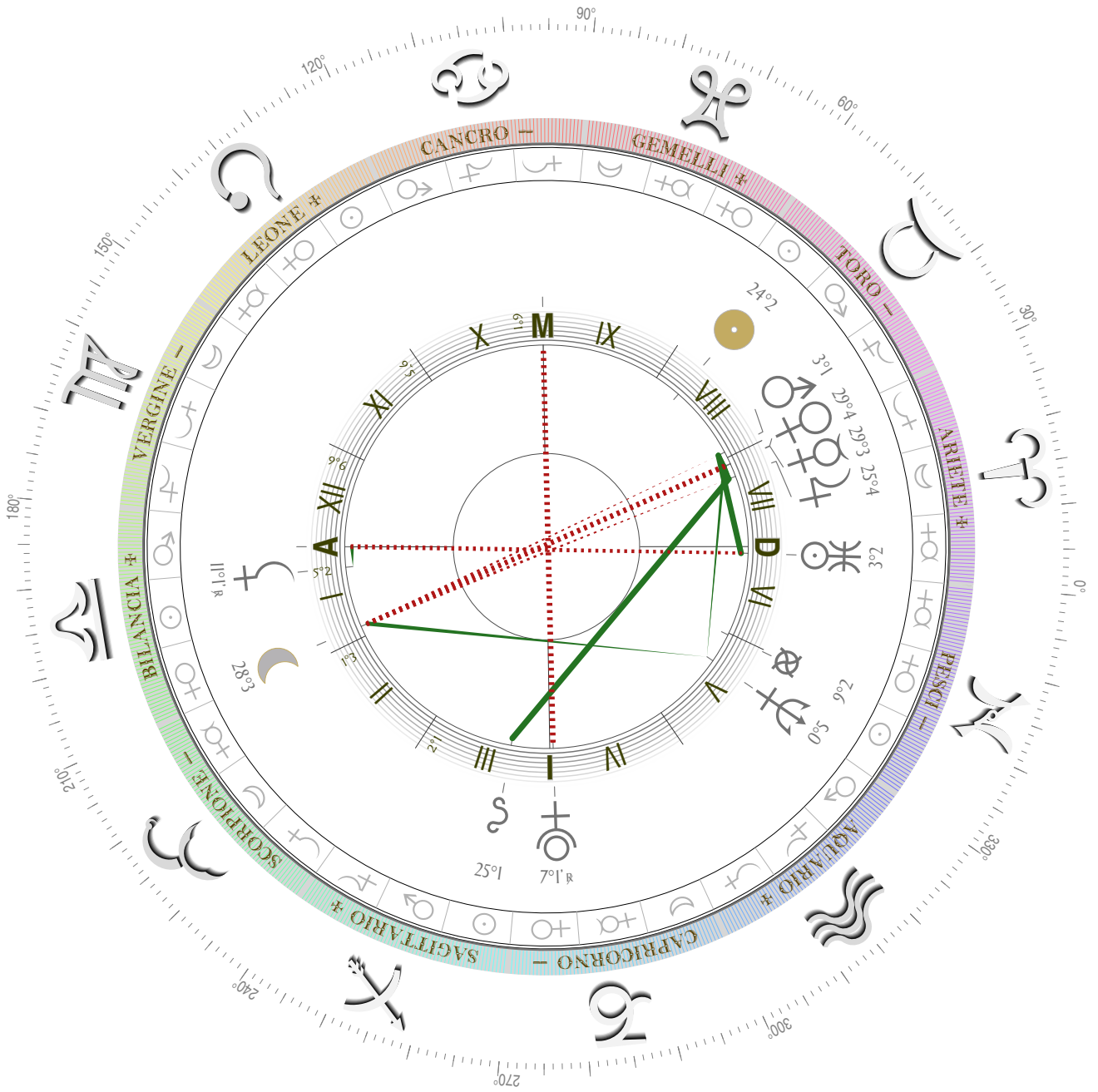


descr. Carattere  
orbita 7: media  
orbita 12: ampia

© 1992-2011

Selezionare l'orbita di Congiunzione per validarne gli Aspetti congruenti; a lato: la precisione d'arco e relativa potenza da parte di ciascun Pianeta.





12E42N, 15/05/2011, 16H07M

	VI	VII	VII	VII	VIII	VIII	I	I	III	IV	V	V	I	X	
♁					♁ 5.6									♁ 0.6	VI
♂									♁ 0.0	♁ 5.8					VII
♀		♁ 1.9	♁ 2.0	♁ 1.7											VII
♃		♁ 2.6	♁ 4.4	♁ 2.7	♁ 2.8				♁ 3.5				♁ 0.6		VII
♄		♁ 2.6	♁ 5.3	♁ 2.8	♁ 2.8				♁ 3.9				♁ 0.1		VII
♅															VIII
♆		♁ 4.7	♁ 2.7	♁ 2.8					♁ 0.0						VIII
♁															I
♂													♁ 16.3%		I
♀		♁ 1.8	♁ 2.8	♁ 2.8	♁ 0.8					♁ 1.5					I
♃															III
♄		♁ 6.0													IV
♅															V
♆									♁ 0.0						
♁	♁	♁	♁	♁	♁	♁	♁	♁	♁	♁	♁	♁	♁	♁	AS MC

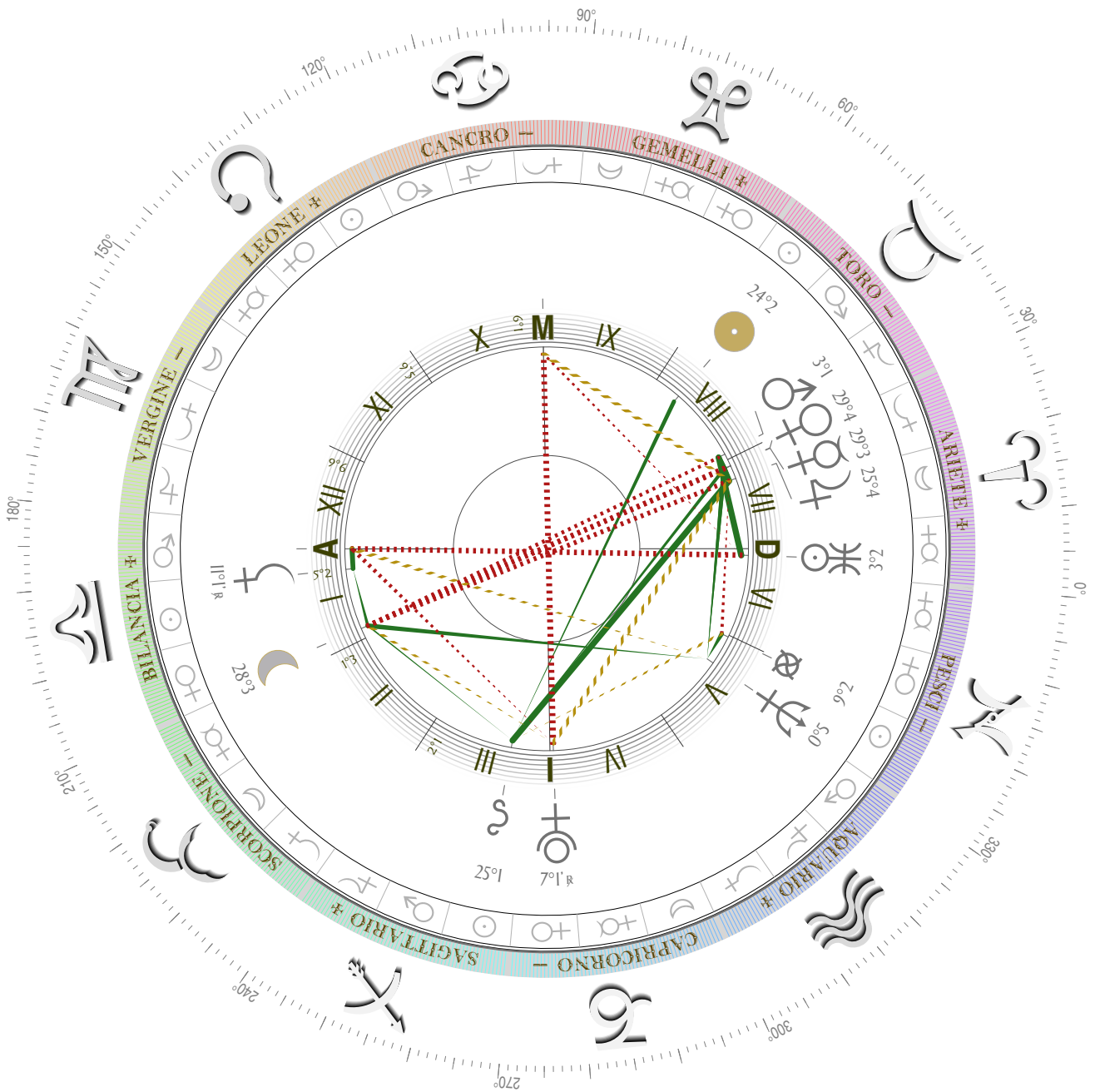


orbita 4: bassa descr. Carattere  
orbita 12: ampia

© 1992-2011

Selezionare l'orbita di Congiunzione per validarne gli Aspetti congruenti; a lato: la precisione d'arco e relativa potenza da parte di ciascun Pianeta.

- ♂ 36°, ♁ 72°, ♀ 108°, ♃ 144°
- ♄ 45°, ♅ 90°, ♆ 135°, ♁ 180°
- ♁ 30°, ♂ 60°, ♃ 120°, ♄ 150°, ♅ 0°



12E42N, 15/05/2011, 16H07M

	VI	VII	VII	VIII	VIII	I	I	III	IV	V	V	I	X	
♁				♁									♁	VI
♂		♂	♂	♂	♂			♂	♂	♂		♂	♂	VII
♃		♃	♃	♃	♃			♃	♃	♃		♃	♃	VII
♂		♂	♂	♂	♂			♂	♂	♂		♂	♂	VII
♄	♄	♄	♄	♄	♄			♄	♄	♄		♄	♄	VIII
♅														VIII
♆														I
♇														I
♈														III
♉														IV
♊														V
♋														
♌														
♍														
♎														
♏														
♐														
♑														
♒														
♓														
														AS MC



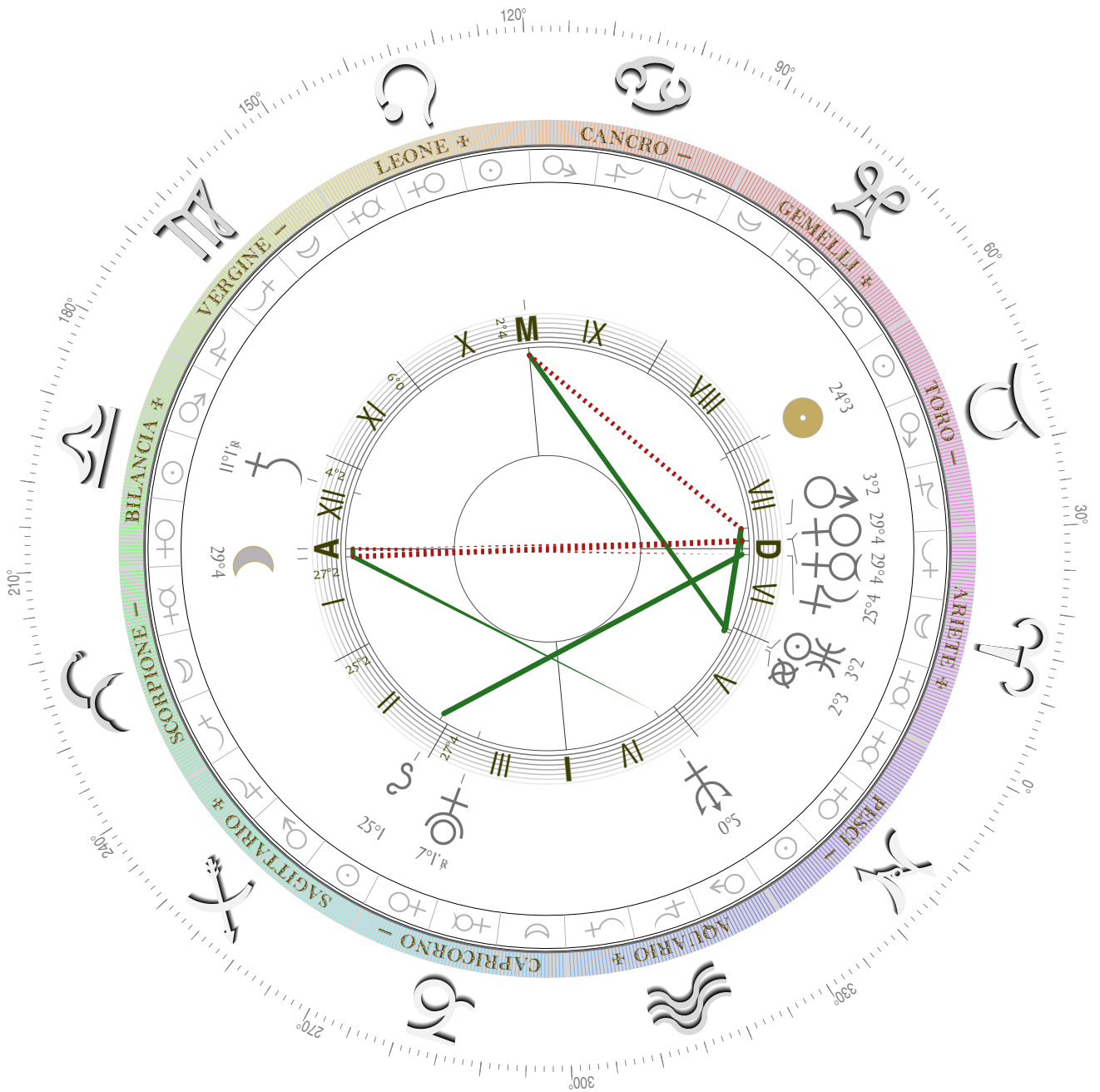
© 1992-2011

orbita 4: bassa  
orbita 7: media  
descr. Carattere

Selezionare l'orbita di Congiunzione per validarne gli Aspetti congruenti; a lato: la precisione d'arco e relativa potenza da parte di ciascun Pianeta.

- ♁ ♁ ♁ ♁ ♁ 36°, 72°, 108°, 144°
- ♂ ♂ ♂ ♂ ♂ 45°, 90°, 135°, 180°
- ♃ ♃ ♃ ♃ ♃ 30°, 60°, 120°, 150°, 0°



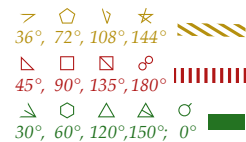


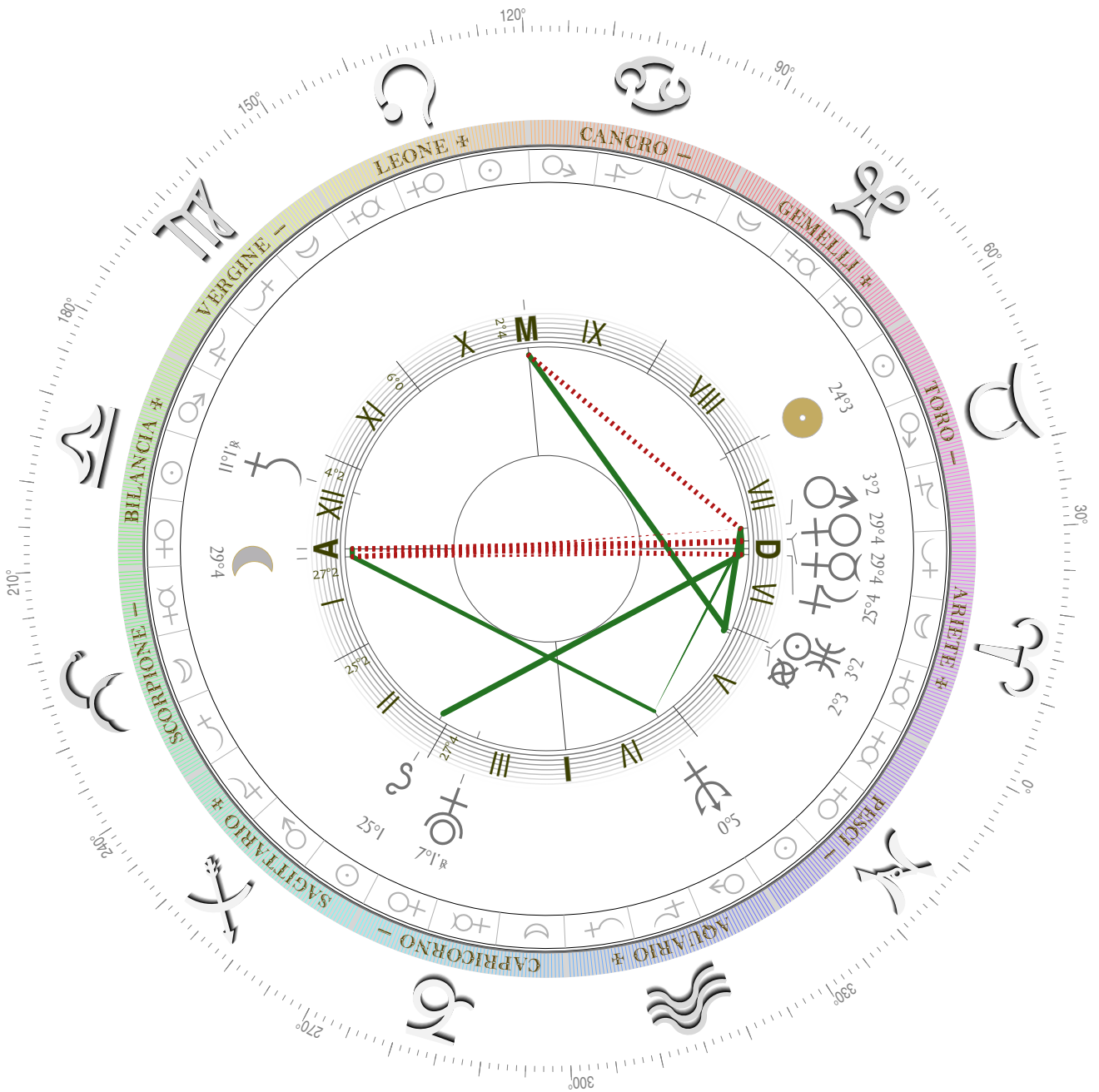
12E42N, 15/05/2011, 18H00M

	V	VI	VII	VIII	IX	X	XI	XII	I	II	III	IV	V	VI	VII	VIII	IX	X	XI	XII	
♈				♃ 50° 5.2																	
♉																					
♊																					
♌																					
♍																					
♎																					
♏																					
♐																					
♑																					
♒																					
♓																					
♈																					
♉																					
♊																					
♌																					
♍																					
♎																					
♏																					
♐																					
♑																					
♒																					
♓																					
♈																					
♉																					
♊																					
♌																					
♍																					
♎																					
♏																					
♐																					
♑																					
♒																					
♓																					
♈																					

astro time  
© 1992-2011  
descr. Carattere  
orbita 7: media  
orbita 12: ampia

Selezionare l'orbita di Congiunzione per validarne gli Aspetti congruenti; a lato: la precisione d'arco e relativa potenza da parte di ciascun Pianeta.





12E42N, 15/05/2011, 18H00M

	V	VI	VII	VIII	IX	X	XI	XII	I	II	III	IV	V	VI	VII	VIII	IX	X	XI	XII
♈																				
♉																				
♊																				
♋																				
♌																				
♍																				
♎																				
♏																				
♐																				
♑																				
♒																				
♓																				
♈																				
♉																				
♊																				
♋																				
♌																				
♍																				
♎																				
♏																				
♐																				
♑																				
♒																				
♓																				
♈																				
♉																				
♊																				
♋																				
♌																				
♍																				
♎																				
♏																				
♐																				
♑																				
♒																				
♓																				
♈																				
♉																				
♊																				
♋																				
♌																				
♍																				
♎																				
♏																				
♐																				
♑																				
♒																				
♓																				
♈																				
♉																				
♊																				
♋																				
♌																				
♍																				
♎																				
♏																				
♐																				
♑																				
♒																				
♓																				

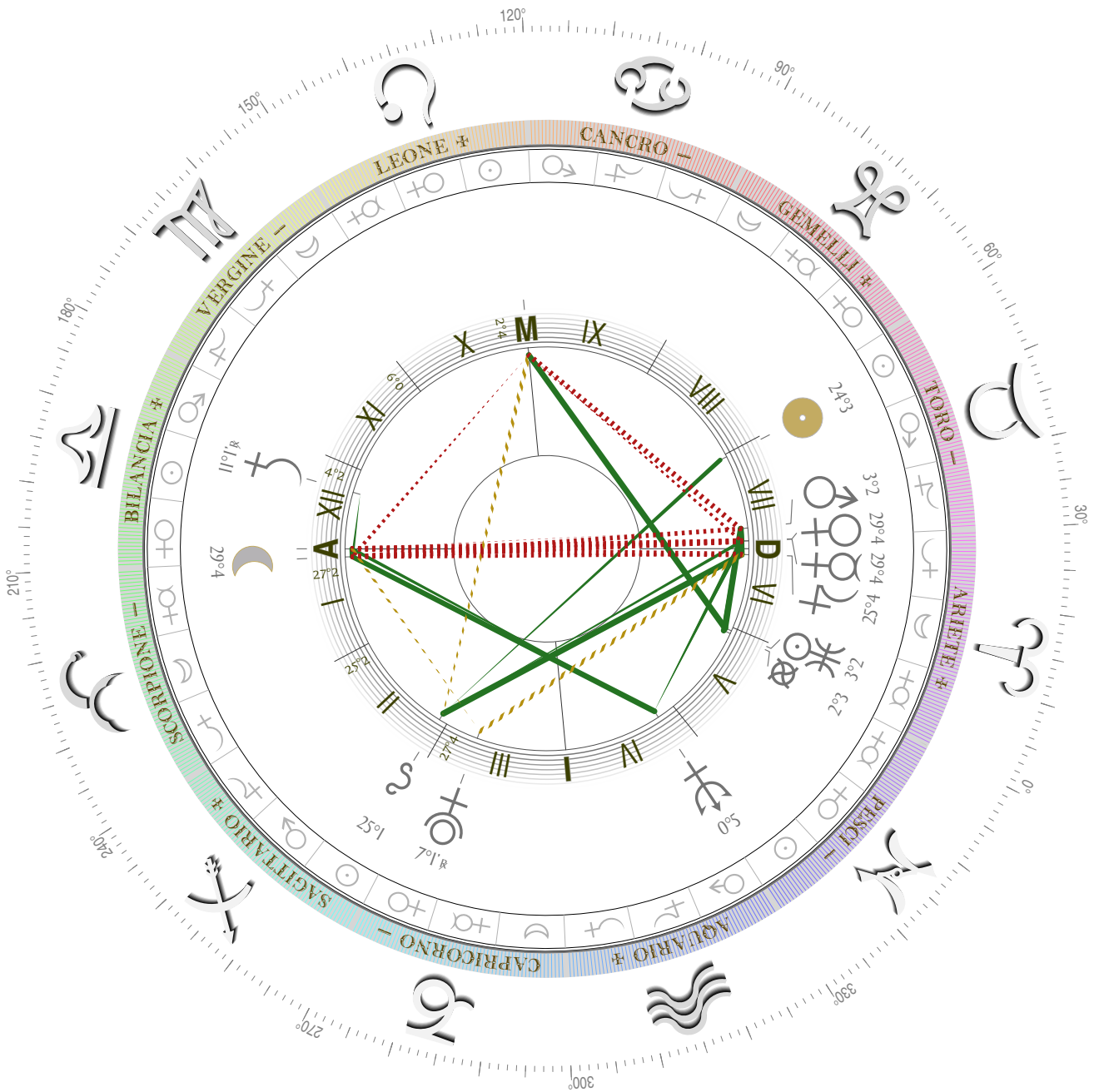


orbita 4: bassa  
descr. Carattere  
orbita 12: ampia

© 1992-2011

Selezionare l'orbita di Congiunzione per validarne gli Aspetti congruenti; a lato: la precisione d'arco e relativa potenza da parte di ciascun Pianeta.

- > 36°, 72°, 108°, 144°
- △ 45°, 90°, 135°, 180°
- ▽ 30°, 60°, 120°, 150°, 0°



12E42N, 15/05/2011, 18H00M

	V	VI	VII	VIII	IX	X	XI	XII	I	II	III	IV	V	VI	VII	VIII	IX	X	XI	XII	
♈																					
♉																					
♊																					
♋																					
♌																					
♍																					
♎																					
♏																					
♐																					
♑																					
♒																					
♓																					
♈																					
♉																					
♊																					
♋																					
♌																					
♍																					
♎																					
♏																					
♐																					
♑																					
♒																					
♓																					
♈																					
♉																					
♊																					
♋																					
♌																					
♍																					
♎																					
♏																					
♐																					
♑																					
♒																					
♓																					

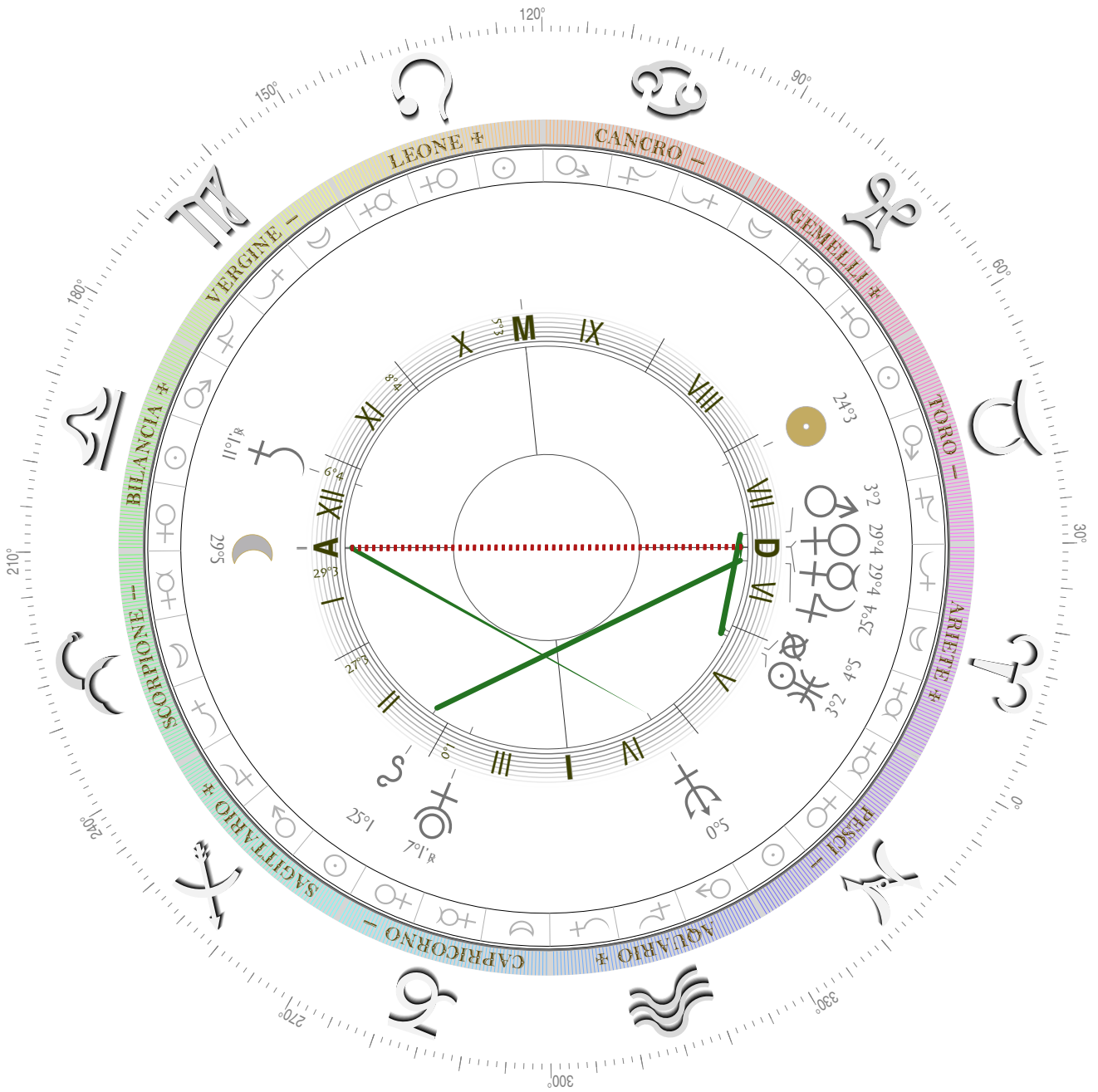
Astro time  
 © 1992-2011  
 orbita 4: bassa  
 orbita 7: media  
 descr. Carattere

Selezionare l'orbita di Congiunzione per validarne gli Aspetti congruenti; a lato: la precisione d'arco e relativa potenza da parte di ciascun Pianeta.

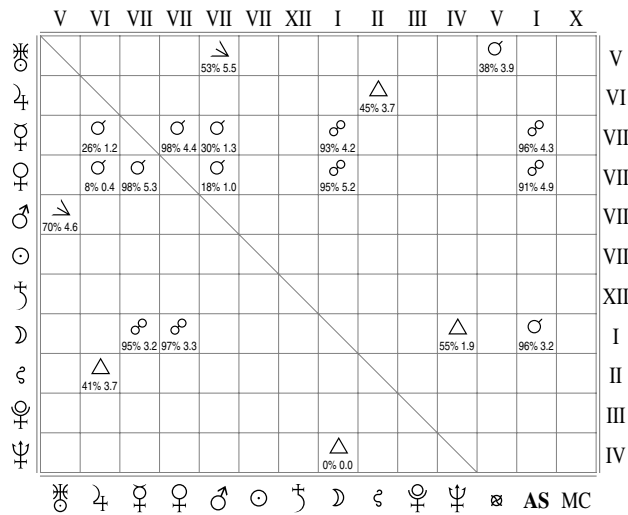
- > ♀ ♀ ♀ ♀ ♀ 36°, 72°, 108°, 144°
- △ □ ▢ ♀ 45°, 90°, 135°, 180°
- ♂ ♀ △ ♀ ♀ 30°, 60°, 120°, 150°, 0°







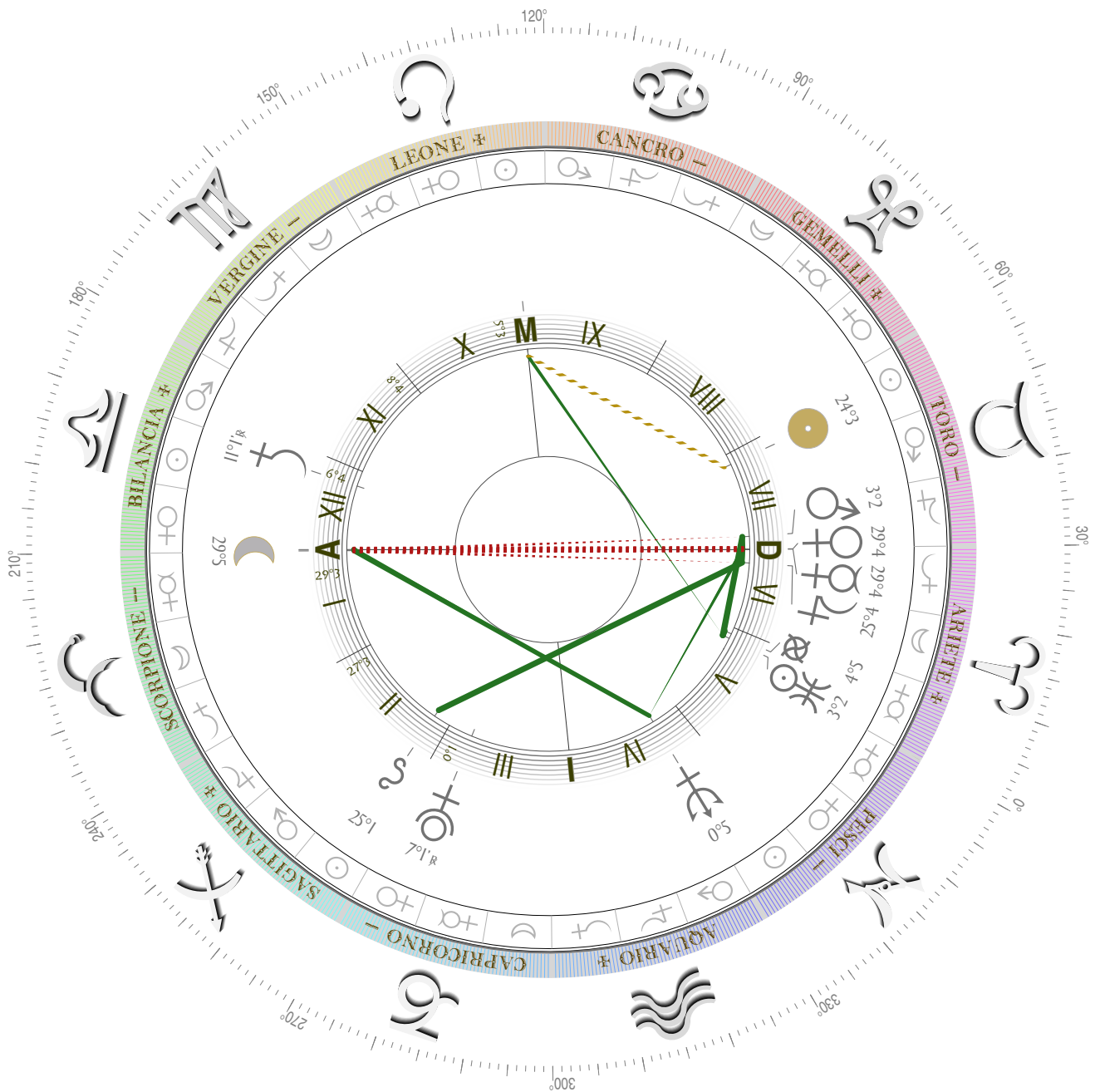
12E42N, 15/05/2011, 18H11M



Astro time  
 descr. Carattere  
 orbita 7: media  
 orbita 12: ampia  
 © 1992–2011

Selezionare l'orbita di Congiunzione per validarne gli Aspetti congruenti; a lato: la precisione d'arco e relativa potenza da parte di ciascun Pianeta.





12E42N, 15/05/2011, 18H11M

	V	VI	VII	VII	VII	VII	XII	I	II	III	IV	V	I	X	
♈							73% 7.5					65% 6.7		△ (12.1%)	V
♉															VI
♊		♂ 21% 1.7	♂ 19% 1.6							♂ 0% 0.0	♂ 68% 5.7				VII
♋		♂ 58% 2.6	♂ 99% 4.4	♂ 60% 2.7						♂ 96% 4.3	♂ 20% 0.9		♂ 98% 4.4		VII
♌		♂ 48% 2.6	♂ 99% 5.4	♂ 53% 2.9						♂ 97% 5.3	♂ 10% 0.6		♂ 95% 5.1		VII
♍		♂ 83% 5.4	♂ 42% 2.7	♂ 43% 2.8						♂ 0% 0.0				♂ 24% 1.4	VII
♎															XII
♏		♂ 33% 1.1	♂ 97% 3.3	♂ 96% 3.3	♂ 43% 1.4						♂ 75% 2.5		♂ 98% 3.3		I
♐		♂ 67% 5.9													II
♑															III
♒															IV
♓										♂ 17% 1.9				♂ 42% 6.1	
AS															MC

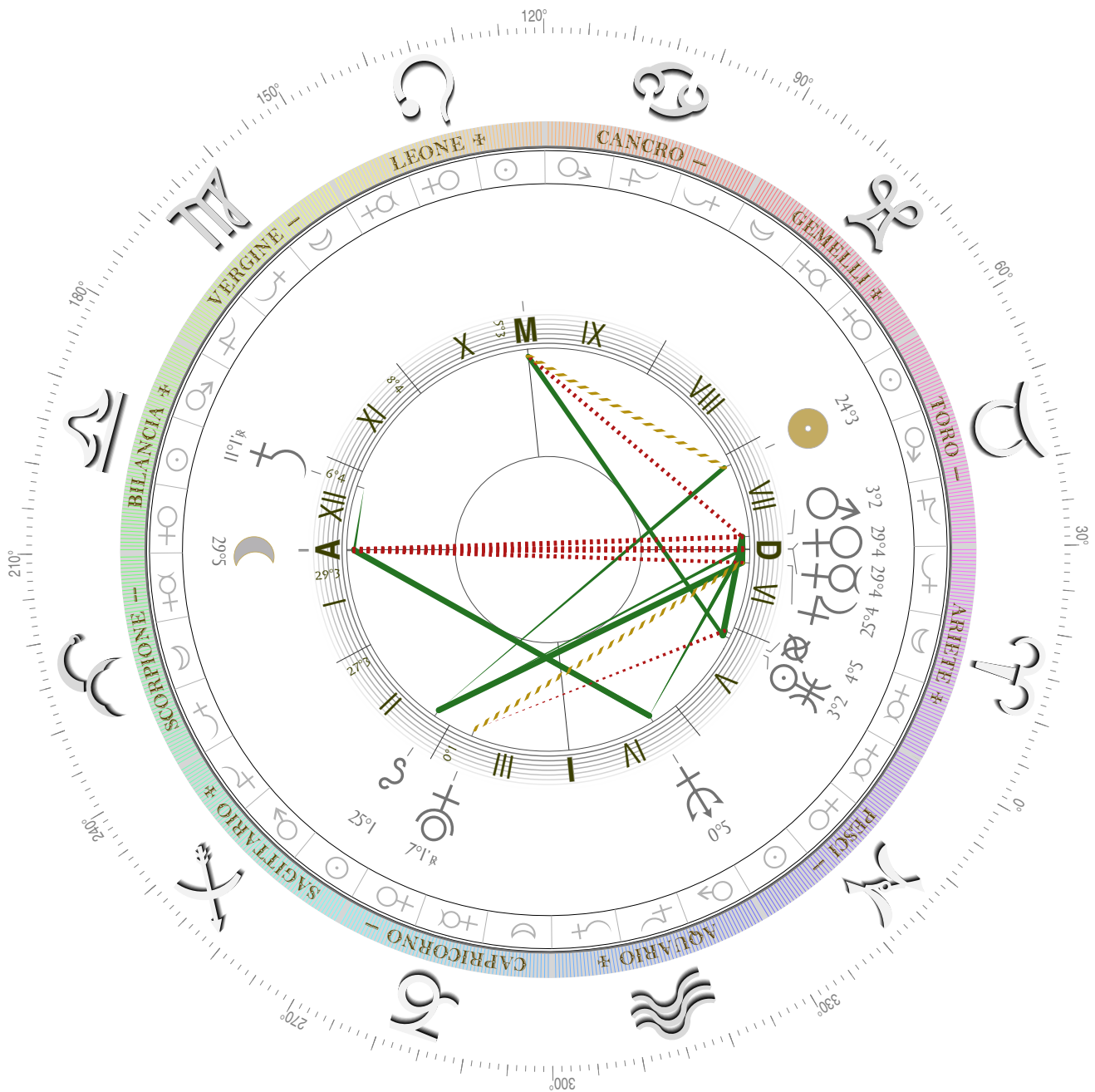


orbita 4: bassa  
descr. Carattere  
orbita 12: ampia

© 1992-2011

Selezionare l'orbita di Congiunzione per validarne gli Aspetti congruenti; a lato: la precisione d'arco e relativa potenza da parte di ciascun Pianeta.

- ♂ 36°, 72°, 108°, 144°
- ♂ 45°, 90°, 135°, 180°
- ♂ 30°, 60°, 120°, 150°, 0°



12E42N, 15/05/2011, 18H11M

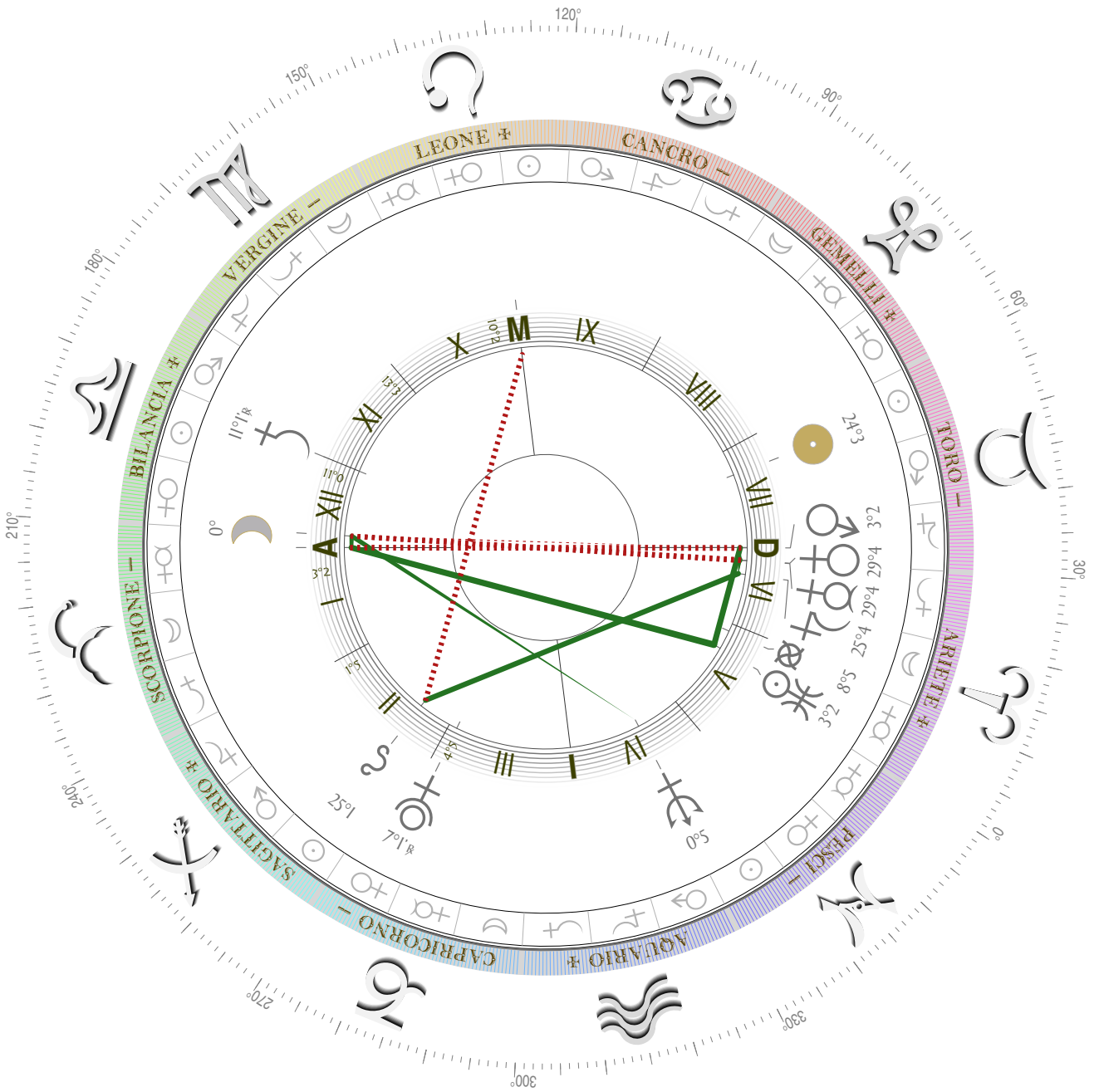
	V	VI	VII	VIII	IX	X	XI	XII	I	II	III	IV	V	VI	VII	VIII	IX	X	XI	XII	I	II	III	IV		
♈																										
♉																										
♊																										
♋																										
♌																										
♍																										
♎																										
♏																										
♐																										
♑																										
♒																										
♓																										
♈																										
♉																										
♊																										
♋																										
♌																										
♍																										
♎																										
♏																										
♐																										
♑																										
♒																										
♓																										
♈																										
♉																										
♊																										
♋																										
♌																										
♍																										
♎																										
♏																										
♐																										
♑																										
♒																										
♓																										
♈																										
♉																										
♊																										
♋																										
♌																										
♍																										
♎																										
♏																										
♐																										
♑																										
♒																										
♓																										

astro time  
 © 1992-2011  
 orbita 4: bassa  
 orbita 7: media  
 descr. Carattere

Selezionare l'orbita di Congiunzione per validarne gli Aspetti congruenti; a lato: la precisione d'arco e relativa potenza da parte di ciascun Pianeta.

- > ♀ ♀ ♀ ♀ ♀ 36°, 72°, 108°, 144°
- △ □ ▢ ♀ 45°, 90°, 135°, 180°
- ♁ ♁ ♁ ♁ ♁ 30°, 60°, 120°, 150°, 0°





12E42N, 15/05/2011, 18H31M

	V	VI	VI	VI	VI	VII	XII	XII	II	III	IV	V	I	X	
♈															V
♉															VI
♊															VI
♋	♂														VI
♌	♂														VI
♍	♂														VI
♎															VII
♏															XII
♐															XII
♑															II
♒															III
♓															IV
♈															
♉															
♊															
♋															
♌															
♍															
♎															
♏															
♐															
♑															
♒															
♓															
♈															
♉															
♊															
♋															
♌															
♍															
♎															
♏															
♐															
♑															
♒															
♓															
♈															
♉															
♊															
♋															
♌															
♍															
♎															
♏															
♐															
♑															
♒															
♓															
♈															
♉															
♊															
♋															
♌															
♍															
♎															
♏															
♐															
♑															
♒															
♓															



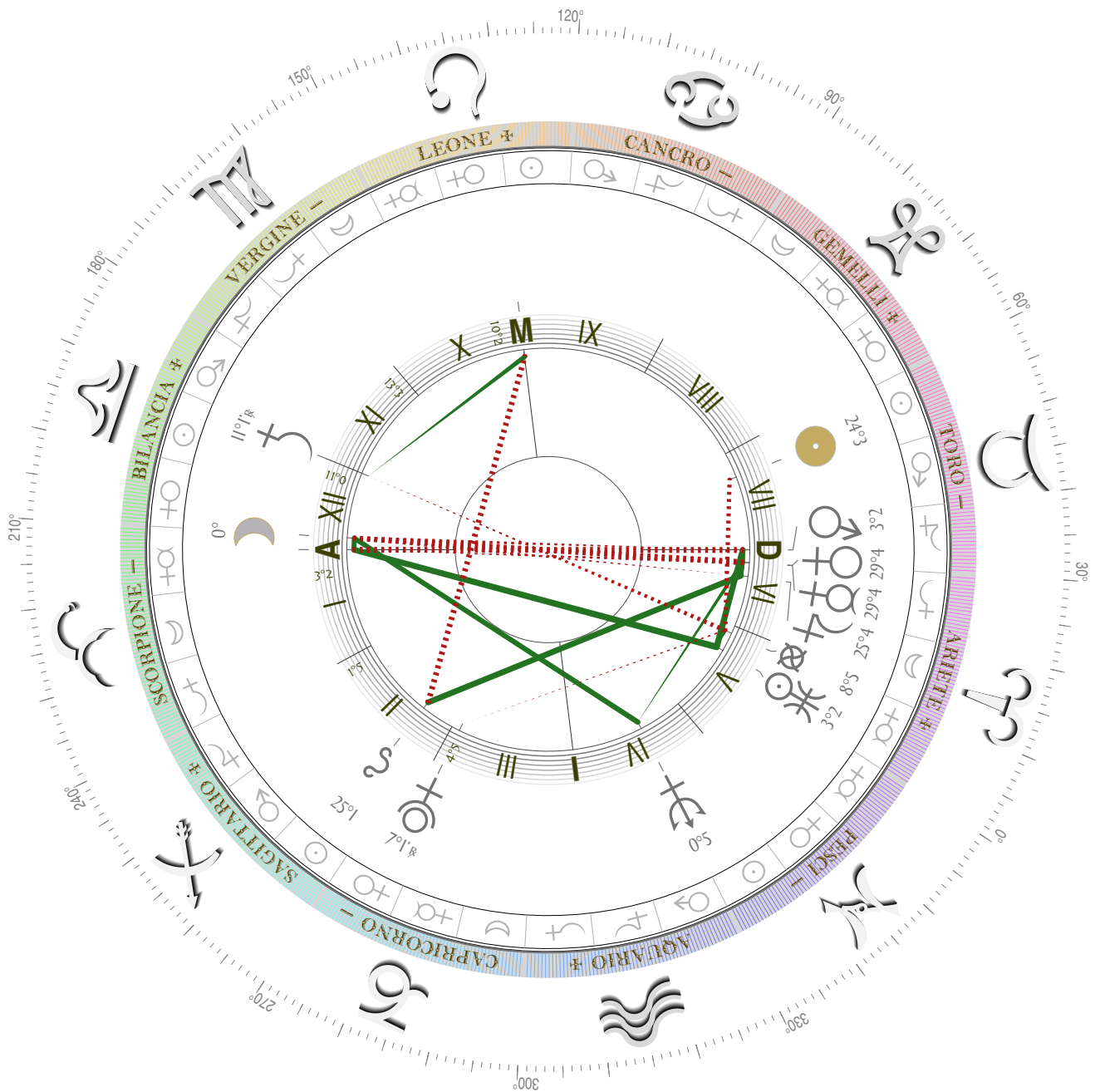
descr. Carattere  
orbita 7: media  
orbita 12: ampia

© 1992-2011

*Selezionare l'orbita di Congiunzione  
per validarne gli Aspetti congruenti;  
a lato: la precisione d'arco e relativa  
potenza da parte di ciascun Pianeta.*

- ♄ ♅ ♆ ♇ ♈ 36°, 72°, 108°, 144°
- ♉ ♊ ♋ ♌ ♍ 45°, 90°, 135°, 180°
- ♎ ♏ ♐ ♑ ♒ 30°, 60°, 120°, 150°, 0°

THE WATCH PUBLISHER - all rights reserved  
www.astrotime.org e-mail: AT@mywaay.it



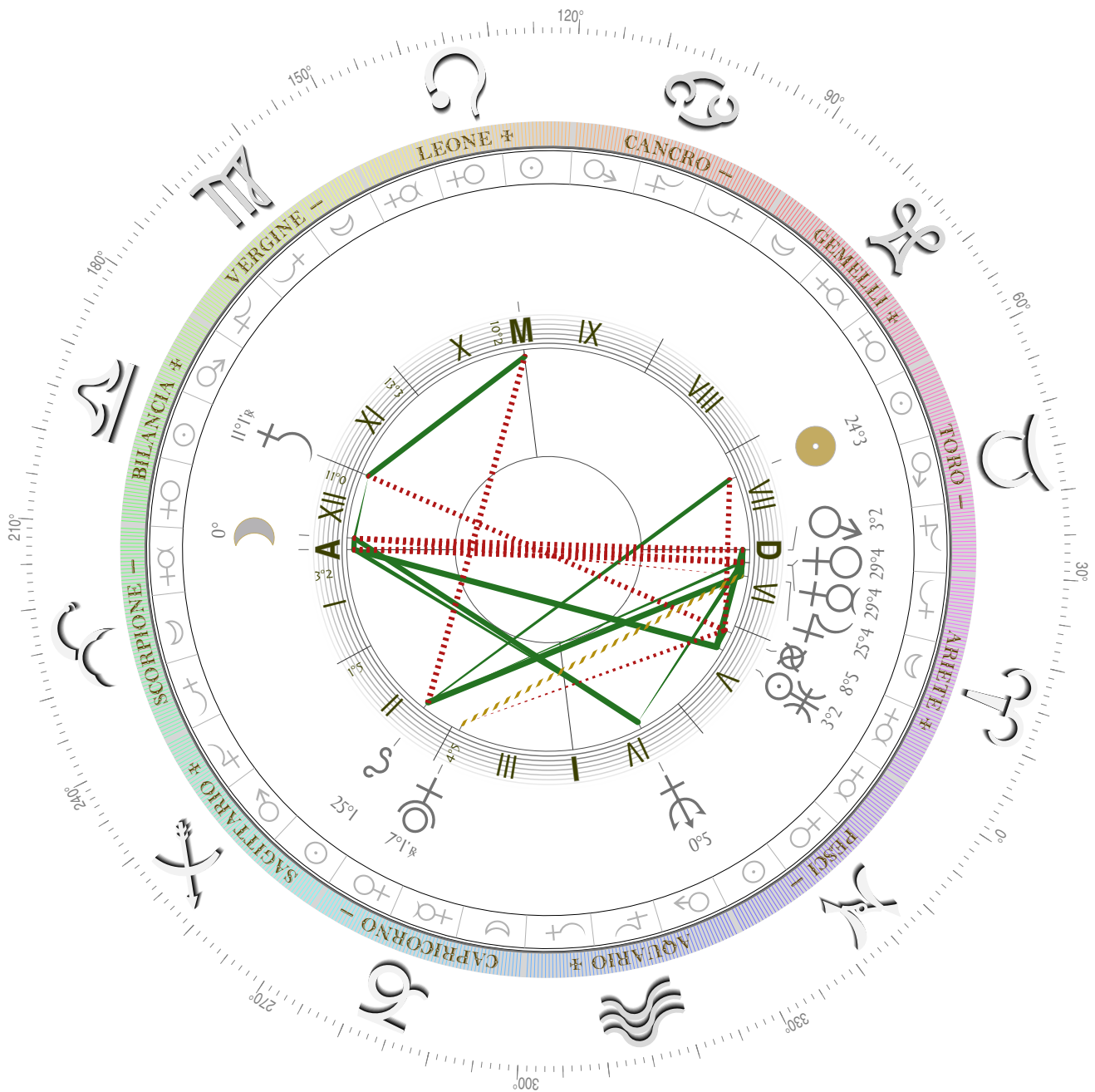
12E42N, 15/05/2011, 18H31M

	V	VI	VI	VI	VI	VII	XII	XII	II	III	IV	V	I	X	
♁				♁ 76% 7.8								♁ (21.5%)	♁ 99+ 10.3		
♃		♃ 20% 1.7	♃ 18% 1.5					♃ 0% 0.0	♃ 68% 5.7						
♂		♂ 57% 2.6	♂ 99% 4.4	♂ 60% 2.7				♂ 92% 4.1		♂ 21% 1.0		♂ 19% 0.8			
♀		♀ 47% 2.6	♀ 99% 5.4	♀ 53% 2.9				♀ 92% 5.0		♀ 12% 0.6		♀ 4% 0.2			
♅		♅ 85% 5.6	♅ 42% 2.7	♅ 43% 2.8				♅ 0% 0.0				♅ 98% 6.4			
♁											♁ 28% 1.6		♁ (36.1%)	♁ (35.6%)	
♃											♃ 80% 2.7		♃ 72% 2.4		
♂		♂ 29% 1.0	♂ 94% 3.2	♂ 95% 3.2	♂ 46% 1.6										
♀		♀ 66% 5.9												♀ 68% 6.0	
♅												♅ (2.4%)			
♁							♁ 34% 3.7								
	♁	♃	♂	♀	♅	♁	♃	♂	♀	♅	♁	♃	♂	♀	♅

astro time  
 © 1992–2011  
 orbita 4: bassa descr. Carattere  
 orbita 12: ampia

*Selezionare l'orbita di Congiunzione per validarne gli Aspetti congruenti; a lato: la precisione d'arco e relativa potenza da parte di ciascun Pianeta.*





12E42N, 15/05/2011, 18H31M

	V	VI	VI	VI	VI	VII	XII	XII	II	III	IV	V	I	X	
♈															V
♉															VI
♊															VI
♋															VI
♌															VI
♍															VII
♎															XII
♏															XII
♐															II
♑															III
♒															IV
♓															
♈															AS MC



orbita 4: bassa  
orbita 7: media  
descr. Carattere

© 1992-2011

Selezionare l'orbita di Congiunzione per validarne gli Aspetti congruenti; a lato: la precisione d'arco e relativa potenza da parte di ciascun Pianeta.

- > ♀ ♀ ♀ ♀ ♀ 36°, 72°, 108°, 144°
- △ □ ▣ ♀ 45°, 90°, 135°, 180°
- ♁ ♁ ♁ ♁ ♁ 30°, 60°, 120°, 150°, 0°